

INDICI ISTAT COSTI DI COSTRUZIONE

Base 2015 = 100

Maggio
2020

INDICI ISTAT COSTI DI COSTRUZIONE:

	Maggio 2020*	Gen-Mag 2020*
 Fabbricato residenziale	+0,4%	+0,3%
 Capannone industriale	-1,1%	-1,2%
 Tronco stradale con tratto in galleria	-0,3%	-0,04%

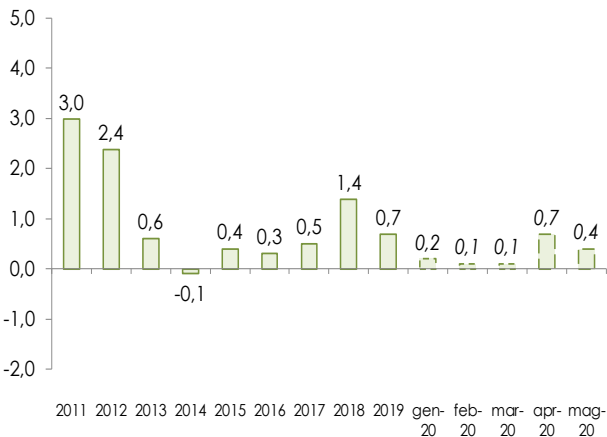
*dato provvisorio di maggio; variazioni % rispetto allo stesso periodo dell'anno precedente

Elaborazione Ance su dati Istat

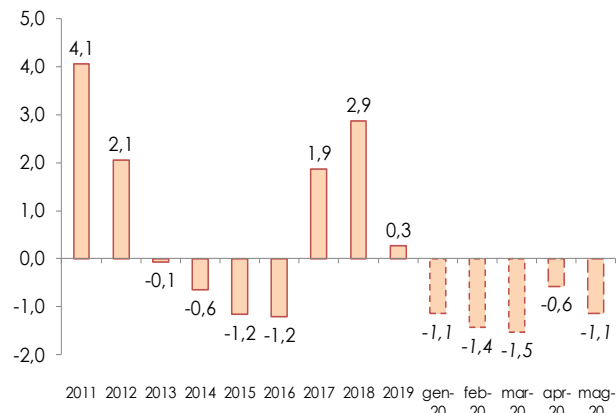
A maggio si riscontra un nuovo rallentamento: gli indici relativi al costo del capannone industriale e del tronco stradale con tratto in galleria mostrano flessioni, rispettivamente, del -1,1% e del -0,3% rispetto allo stesso mese del 2019.

Per il costo del fabbricato residenziale la dinamica tendenziale è ancora positiva (+0,4%), ma più modesta rispetto alla performance di aprile (+0,7%).

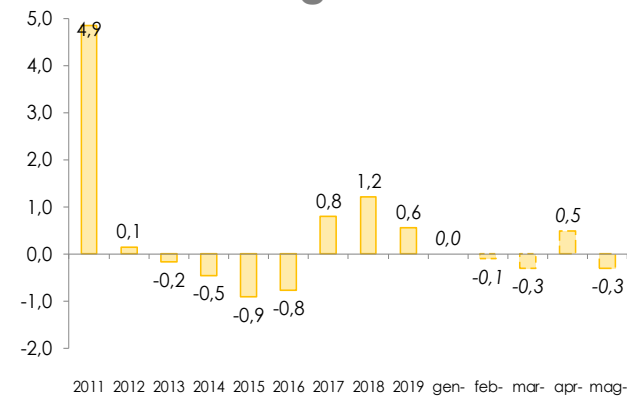
Fabbricato residenziale*



Capannone industriale*



Tronco stradale con tratto in galleria*



*variazione % dell'indice di costo rispetto allo stesso periodo dell'anno precedente